

Eleccions Municipals 2007 a Castelldefels

<http://www.castelldefels.org/eleccions/2007mun>

Data de les eleccions: **27-05-2007**

CASTELLDEFELS MUNICIPALS - 2007

Vots per districtes

52 Meses escrutades de 52

| Sigles | Total | I | II | III | IV | V | Regidors |
|---------|--------|--------|-------|-------|-------|-------|----------|
| PSC | 5.344 | 2.087 | 1.125 | 1.045 | 460 | 627 | 9 |
| PP | 3.469 | 830 | 728 | 553 | 692 | 666 | 5 |
| CiU | 2.707 | 540 | 661 | 430 | 514 | 562 | 4 |
| ICV-EUA | 1.880 | 457 | 428 | 423 | 274 | 298 | 3 |
| AVVIC | 1.646 | 224 | 221 | 290 | 592 | 319 | 2 |
| C's | 1.169 | 371 | 196 | 211 | 150 | 241 | 1 |
| ERC | 1.103 | 241 | 253 | 198 | 219 | 192 | 1 |
| C-PA | 71 | 16 | 24 | 13 | 8 | 10 | |
| Blancs | 483 | 108 | 106 | 96 | 103 | 70 | |
| Nuls | 70 | 12 | 26 | 11 | 11 | 10 | |
| Valids | 17.872 | 4.874 | 3.742 | 3.259 | 3.012 | 2.985 | |
| Total | 17.942 | 4.886 | 3.768 | 3.270 | 3.023 | 2.995 | |
| Cens | 39.364 | 11.275 | 7.612 | 6.642 | 6.959 | 6.876 | |

Percentatges per districtes

| Sigles | Total | I | II | III | IV | V |
|-------------|-------|-------|-------|-------|-------|-------|
| PSC | 29,90 | 42,82 | 30,06 | 32,07 | 15,27 | 21,01 |
| PP | 19,41 | 17,03 | 19,45 | 16,97 | 22,97 | 22,31 |
| CiU | 15,15 | 11,08 | 17,66 | 13,19 | 17,07 | 18,83 |
| ICV-EUA | 10,52 | 9,38 | 11,44 | 12,98 | 9,10 | 9,98 |
| AVVIC | 9,21 | 4,60 | 5,91 | 8,90 | 19,65 | 10,69 |
| C's | 6,54 | 7,61 | 5,24 | 6,47 | 4,98 | 8,07 |
| ERC | 6,17 | 4,94 | 6,76 | 6,08 | 7,27 | 6,43 |
| C-PA | 0,40 | 0,33 | 0,64 | 0,40 | 0,27 | 0,34 |
| Blancs | 2,70 | 2,22 | 2,83 | 2,95 | 3,42 | 2,35 |
| Nuls | 0,39 | 0,25 | 0,69 | 0,34 | 0,37 | 0,34 |
| % Participa | 45,58 | 43,33 | 49,50 | 49,23 | 43,44 | 43,56 |

CASTELLDEFELS MUNICIPALS - 2007

Vots per Meses

| Sigles | | PSC | PP | CIU | ICV-EUA | AVVIC | C's | ERC | C-PA | Blancs | Valids | Nuis | Totals | | | |
|---------------------|----------------------|----------|-------|-------|---------|-------|-------|-------|------|--------|--------|------|--------|-----------------------------------|-----------------------------------|------------------------------|
| Total | | 5.344 | 3.469 | 2.707 | 1.880 | 1.646 | 1.169 | 1.103 | 71 | 483 | 17.872 | 70 | 17.942 | 52 Meses escrutades de 52 | | |
| Districte I | Secció 1 | U | 198 | 51 | 22 | 24 | 3 | 27 | 8 | 0 | 2 | 335 | 3 | 338 | CENTRE CIVIC VISTA ALEGRE | |
| | Secció 2 | A | 135 | 47 | 16 | 29 | 4 | 32 | 14 | 0 | 1 | 278 | 0 | 278 | CENTRE CIVIC VISTA ALEGRE | |
| | | B | 161 | 47 | 23 | 22 | 12 | 17 | 8 | 1 | 5 | 296 | 0 | 296 | CENTRE CIVIC VISTA ALEGRE | |
| | Secció 3 | A | 167 | 65 | 36 | 49 | 19 | 27 | 21 | 0 | 16 | 400 | 0 | 400 | CEIP VISTA ALEGRE | |
| | | B | 211 | 73 | 60 | 55 | 17 | 31 | 24 | 2 | 5 | 478 | 2 | 480 | CEIP VISTA ALEGRE | |
| | Secció 4 | A | 133 | 48 | 45 | 33 | 18 | 21 | 13 | 0 | 12 | 323 | 0 | 323 | COLEGIO FRANGOAL | |
| | | B | 155 | 68 | 29 | 37 | 15 | 14 | 17 | 1 | 5 | 341 | 0 | 341 | COLEGIO FRANGOAL | |
| | Secció 5 | A | 141 | 63 | 34 | 15 | 8 | 31 | 8 | 3 | 8 | 311 | 1 | 312 | CENTRE CIVIC FREDERIC MOMPOU | |
| | | B | 113 | 56 | 33 | 24 | 14 | 33 | 12 | 1 | 12 | 298 | 0 | 298 | CENTRE CIVIC FREDERIC MOMPOU | |
| | Secció 6 | A | 123 | 35 | 29 | 24 | 23 | 14 | 15 | 3 | 2 | 268 | 3 | 271 | CENTRE CIVIC FREDERIC MOMPOU | |
| | | B | 146 | 78 | 35 | 34 | 20 | 38 | 13 | 2 | 5 | 371 | 0 | 371 | CENTRE CIVIC FREDERIC MOMPOU | |
| | | C | 130 | 51 | 32 | 23 | 13 | 23 | 17 | 1 | 9 | 299 | 0 | 299 | CENTRE CIVIC FREDERIC MOMPOU | |
| | Secció 7 | A | 112 | 80 | 63 | 36 | 27 | 31 | 32 | 1 | 10 | 392 | 2 | 394 | COLEGIO FRANGOAL | |
| | | B | 162 | 68 | 83 | 52 | 31 | 32 | 39 | 1 | 16 | 484 | 1 | 485 | COLEGIO FRANGOAL | |
| Districte II | Secció 1 | A | 123 | 48 | 45 | 43 | 12 | 22 | 22 | 1 | 5 | 321 | 2 | 323 | CEIP LUIS VIVES | |
| | | B | 130 | 50 | 57 | 37 | 10 | 14 | 12 | 0 | 4 | 314 | 5 | 319 | CEIP LUIS VIVES | |
| | Secció 2 | A | 82 | 46 | 47 | 30 | 13 | 14 | 17 | 5 | 6 | 260 | 2 | 262 | SALA MARGARIDA XIRGU | |
| | | B | 88 | 60 | 42 | 39 | 26 | 16 | 24 | 4 | 6 | 305 | 3 | 308 | SALA MARGARIDA XIRGU | |
| | Secció 3 | A | 81 | 74 | 51 | 27 | 18 | 10 | 27 | 5 | 10 | 303 | 1 | 304 | CEIP LUIS VIVES | |
| | | B | 72 | 54 | 55 | 28 | 11 | 13 | 30 | 2 | 14 | 279 | 0 | 279 | CEIP LUIS VIVES | |
| | Secció 4 | A | 98 | 86 | 72 | 47 | 31 | 26 | 34 | 3 | 13 | 410 | 0 | 410 | ESCOLA MUNICIPAL DE DANSA | |
| | | B | 124 | 100 | 63 | 41 | 26 | 12 | 19 | 2 | 14 | 401 | 10 | 411 | ESCOLA MUNICIPAL DE DANSA | |
| | Secció 5 | A | 69 | 63 | 68 | 29 | 21 | 11 | 18 | 1 | 10 | 290 | 0 | 290 | ESCOLA MUNICIPAL DE DANSA | |
| | | B | 78 | 64 | 75 | 40 | 32 | 21 | 27 | 0 | 7 | 344 | 0 | 344 | ESCOLA MUNICIPAL DE DANSA | |
| | Secció 6 | A | 76 | 42 | 36 | 34 | 13 | 12 | 10 | 0 | 8 | 231 | 0 | 231 | SALA MARGARIDA XIRGU | |
| | | B | 104 | 41 | 50 | 33 | 8 | 25 | 13 | 1 | 9 | 284 | 3 | 287 | SALA MARGARIDA XIRGU | |
| | Districte III | Secció 1 | U | 178 | 59 | 40 | 38 | 16 | 25 | 27 | 1 | 3 | 387 | 1 | 388 | CENTRE CIVIC FREDERIC MOMPOU |
| | | | A | 82 | 67 | 81 | 39 | 42 | 18 | 17 | 0 | 17 | 363 | 0 | 363 | CEIP CAN ROCA |
| Secció 2 | | B | 85 | 47 | 68 | 31 | 26 | 19 | 19 | 1 | 15 | 311 | 1 | 312 | CEIP CAN ROCA | |
| | | A | 105 | 44 | 14 | 41 | 14 | 19 | 21 | 5 | 5 | 268 | 1 | 269 | CENTRE CIVIC FREDERIC MOMPOU | |
| | | B | 149 | 48 | 21 | 53 | 10 | 16 | 24 | 2 | 5 | 328 | 4 | 332 | CENTRE CIVIC FREDERIC MOMPOU | |
| Secció 3 | | C | 124 | 60 | 19 | 40 | 12 | 11 | 12 | 1 | 5 | 284 | 2 | 286 | CENTRE CIVIC FREDERIC MOMPOU | |
| | | A | 114 | 72 | 65 | 54 | 51 | 39 | 24 | 1 | 9 | 429 | 0 | 429 | CEIP CAN ROCA | |
| | | B | 100 | 77 | 68 | 74 | 59 | 33 | 28 | 2 | 14 | 455 | 1 | 456 | CEIP CAN ROCA | |
| Secció 5 | | U | 108 | 79 | 54 | 53 | 60 | 31 | 26 | 0 | 23 | 434 | 1 | 435 | CEIP CAN ROCA | |
| | | A | 46 | 81 | 83 | 31 | 60 | 11 | 22 | 1 | 12 | 347 | 2 | 349 | COL.LEGI PETIT MON-FELISA BASTIDA | |
| Secció 1 | B | 54 | 116 | 72 | 36 | 62 | 20 | 32 | 1 | 16 | 409 | 2 | 411 | COL.LEGI PETIT MON-FELISA BASTIDA | | |
| | C | 58 | 95 | 83 | 20 | 52 | 16 | 26 | 2 | 20 | 372 | 2 | 374 | COL.LEGI PETIT MON-FELISA BASTIDA | | |
| Secció 2 | A | 40 | 49 | 42 | 22 | 58 | 12 | 20 | 0 | 5 | 248 | 0 | 248 | CEIP ANTONI GAUDI | | |
| | B | 38 | 51 | 51 | 30 | 75 | 11 | 23 | 1 | 9 | 289 | 2 | 291 | CEIP ANTONI GAUDI | | |
| Secció 3 | A | 59 | 74 | 39 | 31 | 67 | 21 | 22 | 0 | 9 | 322 | 1 | 323 | CEIP ANTONI GAUDI | | |
| | B | 50 | 93 | 53 | 40 | 81 | 19 | 20 | 2 | 10 | 368 | 2 | 370 | CEIP ANTONI GAUDI | | |
| Secció 4 | A | 59 | 65 | 44 | 32 | 62 | 19 | 33 | 0 | 10 | 324 | 0 | 324 | CLUB NAUTICO CASTELLDEFELS | | |
| | B | 56 | 68 | 47 | 32 | 75 | 21 | 21 | 1 | 12 | 333 | 0 | 333 | CLUB NAUTICO CASTELLDEFELS | | |
| Districte V | Secció 1 | A | 85 | 94 | 65 | 53 | 34 | 46 | 30 | 0 | 10 | 417 | 1 | 418 | CEIP EDUMAR | |
| | | B | 91 | 111 | 76 | 63 | 49 | 44 | 33 | 0 | 11 | 478 | 3 | 481 | CEIP EDUMAR | |
| | Secció 2 | A | 60 | 66 | 70 | 20 | 37 | 17 | 16 | 1 | 12 | 299 | 0 | 299 | CEIP GARIGOT | |
| | | B | 47 | 83 | 78 | 20 | 47 | 24 | 18 | 1 | 9 | 327 | 0 | 327 | CEIP GARIGOT | |
| | Secció 3 | A | 51 | 64 | 52 | 22 | 29 | 14 | 17 | 1 | 8 | 258 | 2 | 260 | CEIP EDUMAR | |
| | | B | 61 | 66 | 53 | 22 | 31 | 27 | 18 | 4 | 2 | 284 | 1 | 285 | CEIP EDUMAR | |
| | Secció 4 | A | 103 | 95 | 76 | 49 | 37 | 38 | 29 | 0 | 9 | 436 | 2 | 438 | CEIP EDUMAR | |
| | | B | 129 | 87 | 92 | 49 | 55 | 31 | 31 | 3 | 9 | 486 | 1 | 487 | CEIP EDUMAR | |

% per Meses

| Sigles | | PSC | PP | CIU | ICV-EUA | AVVIC | C's | ERC | C-PA | Blancs | | |
|----------------------|---------------------|-----------------|--------------|--------------|--------------|-------------|-------------|-------------|-------------|-------------|----------------------------------|-----------------------------------|
| Total | | 29,90 | 19,41 | 15,15 | 10,52 | 9,21 | 6,54 | 6,17 | 0,40 | 2,70 | 52 Meses escrutades de 52 | |
| Districte I | Secció 1 | U | 59,10 | 15,22 | 6,57 | 7,16 | 0,90 | 8,06 | 2,39 | 0,00 | 0,60 | CENTRE CIVIC VISTA ALEGRE |
| | | A | 48,56 | 16,91 | 5,76 | 10,43 | 1,44 | 11,51 | 5,04 | 0,00 | 0,36 | CENTRE CIVIC VISTA ALEGRE |
| | Secció 2 | B | 54,39 | 15,88 | 7,77 | 7,43 | 4,05 | 5,74 | 2,70 | 0,34 | 1,69 | CENTRE CIVIC VISTA ALEGRE |
| | | A | 41,75 | 16,25 | 9,00 | 12,25 | 4,75 | 6,75 | 5,25 | 0,00 | 4,00 | CEIP VISTA ALEGRE |
| | Secció 3 | B | 44,14 | 15,27 | 12,55 | 11,51 | 3,56 | 6,49 | 5,02 | 0,42 | 1,05 | CEIP VISTA ALEGRE |
| | | A | 41,18 | 14,86 | 13,93 | 10,22 | 5,57 | 6,50 | 4,02 | 0,00 | 3,72 | COLEGIO FRANGOAL |
| | Secció 4 | B | 45,45 | 19,94 | 8,50 | 10,85 | 4,40 | 4,11 | 4,99 | 0,29 | 1,47 | COLEGIO FRANGOAL |
| | | A | 45,34 | 20,26 | 10,93 | 4,82 | 2,57 | 9,97 | 2,57 | 0,96 | 2,57 | CENTRE CIVIC FREDERIC MOMPOU |
| | Secció 5 | B | 37,92 | 18,79 | 11,07 | 8,05 | 4,70 | 11,07 | 4,03 | 0,34 | 4,03 | CENTRE CIVIC FREDERIC MOMPOU |
| | | A | 45,90 | 13,06 | 10,82 | 8,96 | 8,58 | 5,22 | 5,60 | 1,12 | 0,75 | 5,60 |
| | Secció 6 | B | 39,35 | 21,02 | 9,43 | 9,16 | 5,39 | 10,24 | 3,50 | 0,54 | 1,35 | CENTRE CIVIC FREDERIC MOMPOU |
| | | C | 43,48 | 17,06 | 10,70 | 7,69 | 4,35 | 7,69 | 5,69 | 0,33 | 3,01 | CENTRE CIVIC FREDERIC MOMPOU |
| | Secció 7 | A | 28,57 | 20,41 | 16,07 | 9,18 | 6,89 | 7,91 | 8,16 | 0,26 | 2,55 | COLEGIO FRANGOAL |
| | | B | 33,47 | 14,05 | 17,15 | 10,74 | 6,40 | 6,61 | 8,06 | 0,21 | 3,31 | COLEGIO FRANGOAL |
| Districte II | Secció 1 | A | 38,32 | 14,95 | 14,02 | 13,40 | 3,74 | 6,85 | 6,85 | 0,31 | 1,56 | CEIP LUIS VIVES |
| | | B | 41,40 | 15,92 | 18,15 | 11,78 | 3,18 | 4,46 | 3,82 | 0,00 | 1,27 | CEIP LUIS VIVES |
| | Secció 2 | A | 31,54 | 17,69 | 18,08 | 11,54 | 5,00 | 5,38 | 6,54 | 1,92 | 2,31 | SALA MARGARIDA XIRGU |
| | | B | 28,85 | 19,67 | 13,77 | 12,79 | 8,52 | 5,25 | 7,87 | 1,31 | 1,97 | SALA MARGARIDA XIRGU |
| | Secció 3 | A | 26,73 | 24,42 | 16,83 | 8,91 | 5,94 | 3,30 | 8,91 | 1,65 | 3,30 | CEIP LUIS VIVES |
| | | B | 25,81 | 19,35 | 19,71 | 10,04 | 3,94 | 4,66 | 10,75 | 0,72 | 5,02 | CEIP LUIS VIVES |
| | Secció 4 | A | 23,90 | 20,98 | 17,56 | 11,46 | 7,56 | 6,34 | 8,29 | 0,73 | 3,17 | ESCOLA MUNICIPAL DE DANSA |
| | | B | 30,92 | 24,94 | 15,71 | 10,22 | 6,48 | 2,99 | 4,74 | 0,50 | 3,49 | ESCOLA MUNICIPAL DE DANSA |
| | Secció 5 | A | 23,79 | 21,72 | 23,45 | 10,00 | 7,24 | 3,79 | 6,21 | 0,34 | 3,45 | ESCOLA MUNICIPAL DE DANSA |
| | | B | 22,67 | 18,60 | 21,80 | 11,63 | 9,30 | 6,10 | 7,85 | 0,00 | 2,03 | ESCOLA MUNICIPAL DE DANSA |
| | Secció 6 | A | 32,90 | 18,18 | 15,58 | 14,72 | 5,63 | 5,19 | 4,33 | 0,00 | 3,46 | SALA MARGARIDA XIRGU |
| | | B | 36,62 | 14,44 | 17,61 | 11,62 | 2,82 | 8,80 | 4,58 | 0,35 | 3,17 | SALA MARGARIDA XIRGU |
| Districte III | Secció 1 | U | 45,99 | 15,25 | 10,34 | 9,82 | 4,13 | 6,46 | 6,98 | 0,26 | 0,78 | CENTRE CIVIC FREDERIC MOMPOU |
| | | A | 22,59 | 18,46 | 22,31 | 10,74 | 11,57 | 4,96 | 4,68 | 0,00 | 4,68 | CEIP CAN ROCA |
| | Secció 2 | B | 27,33 | 15,11 | 21,86 | 9,97 | 8,36 | 6,11 | 6,11 | 0,32 | 4,82 | CEIP CAN ROCA |
| | | A | 39,18 | 16,42 | 5,22 | 15,30 | 5,22 | 7,09 | 7,84 | 1,87 | 1,87 | CENTRE CIVIC FREDERIC MOMPOU |
| | Secció 3 | B | 45,43 | 14,63 | 6,40 | 16,16 | 3,05 | 4,88 | 7,32 | 0,61 | 1,52 | CENTRE CIVIC FREDERIC MOMPOU |
| | | C | 43,66 | 21,13 | 6,69 | 14,08 | 4,23 | 3,87 | 4,23 | 0,35 | 1,76 | CENTRE CIVIC FREDERIC MOMPOU |
| | | A | 26,57 | 16,78 | 15,15 | 12,59 | 11,89 | 9,09 | 5,59 | 0,23 | 2,10 | CEIP CAN ROCA |
| | Secció 4 | B | 21,98 | 16,92 | 14,95 | 16,26 | 12,97 | 7,25 | 6,15 | 0,44 | 3,08 | CEIP CAN ROCA |
| | | U | 24,88 | 18,20 | 12,44 | 12,21 | 13,82 | 7,14 | 5,99 | 0,00 | 5,30 | CEIP CAN ROCA |
| | Districte IV | Secció 1 | A | 13,26 | 23,34 | 23,92 | 8,93 | 17,29 | 3,17 | 6,34 | 0,29 | 3,46 |
| B | | | 13,20 | 28,36 | 17,60 | 8,80 | 15,16 | 4,89 | 7,82 | 0,24 | 3,91 | COL.LEGI PETIT MON-FELISA BASTIDA |
| C | | | 15,59 | 25,54 | 22,31 | 5,38 | 13,98 | 4,30 | 6,99 | 0,54 | 5,38 | COL.LEGI PETIT MON-FELISA BASTIDA |
| Secció 2 | | A | 16,13 | 19,76 | 16,94 | 8,87 | 23,39 | 4,84 | 8,06 | 0,00 | 2,02 | CEIP ANTONI GAUDI |
| | | B | 13,15 | 17,65 | 17,65 | 10,38 | 25,95 | 3,81 | 7,96 | 0,35 | 3,11 | CEIP ANTONI GAUDI |
| Secció 3 | | A | 18,32 | 22,98 | 12,11 | 9,63 | 20,81 | 6,52 | 6,83 | 0,00 | 2,80 | CEIP ANTONI GAUDI |
| | | B | 13,59 | 25,27 | 14,40 | 10,87 | 22,01 | 5,16 | 5,43 | 0,54 | 2,72 | CEIP ANTONI GAUDI |
| Secció 4 | | A | 18,21 | 20,06 | 13,58 | 9,88 | 19,14 | 5,86 | 10,19 | 0,00 | 3,09 | CLUB NAUTICO CASTELLDEFELS |
| | | B | 16,82 | 20,42 | 14,11 | 9,61 | 22,52 | 6,31 | 6,31 | 0,30 | 3,60 | CLUB NAUTICO CASTELLDEFELS |
| Districte V | | Secció 1 | A | 20,38 | 22,54 | 15,59 | 12,71 | 8,15 | 11,03 | 7,19 | 0,00 | 2,40 |
| | B | | 19,04 | 23,22 | 15,90 | 13,18 | 10,25 | 9,21 | 6,90 | 0,00 | 2,30 | CEIP EDUMAR |
| | Secció 2 | A | 20,07 | 22,07 | 23,41 | 6,69 | 12,37 | 5,69 | 5,35 | 0,33 | 4,01 | CEIP GARIGOT |
| | | B | 14,37 | 25,38 | 23,85 | 6,12 | 14,37 | 7,34 | 5,50 | 0,31 | 2,75 | CEIP GARIGOT |
| | Secció 3 | A | 19,77 | 24,81 | 20,16 | 8,53 | 11,24 | 5,43 | 6,59 | 0,39 | 3,10 | CEIP EDUMAR |
| | | B | 21,48 | 23,24 | 18,66 | 7,75 | 10,92 | 9,51 | 6,34 | 1,41 | 0,70 | CEIP EDUMAR |
| | Secció 4 | A | 23,62 | 21,79 | 17,43 | 11,24 | 8,49 | 8,72 | 6,65 | 0,00 | 2,06 | CEIP EDUMAR |
| | | B | 26,54 | 17,90 | 18,93 | 10,08 | 11,32 | 6,38 | 6,38 | 0,62 | 1,85 | CEIP EDUMAR |

CASTELLDEFELS MUNICIPALS 2007

Vots per Seccions

| 52 Meses escrutades de 52 | | Districte I | | | | | | | Districte II | | | | | | Districte III | | | | | Districte IV | | | | Districte V | | | |
|------------------------------|--------|-------------|-------|-------|-------|-------|-------|-------|--------------|-------|-------|-------|-------|-------|---------------|-------|-------|-------|-----|--------------|-------|-------|-------|-------------|-------|-------|-------|
| Sigles | Total | 1 | 2 | 3 | 4 | 5 | 6 | 7 | 1 | 2 | 3 | 4 | 5 | 6 | 1 | 2 | 3 | 4 | 5 | 1 | 2 | 3 | 4 | 1 | 2 | 3 | 4 |
| PSC | 5344 | 198 | 296 | 378 | 288 | 254 | 399 | 274 | 253 | 170 | 153 | 222 | 147 | 180 | 178 | 167 | 378 | 214 | 108 | 158 | 78 | 109 | 115 | 176 | 107 | 112 | 232 |
| CiU | 3469 | 51 | 94 | 138 | 116 | 119 | 164 | 148 | 98 | 106 | 128 | 186 | 127 | 83 | 59 | 114 | 152 | 149 | 79 | 292 | 100 | 167 | 133 | 205 | 149 | 130 | 182 |
| PP | 2707 | 22 | 39 | 96 | 74 | 67 | 96 | 146 | 102 | 89 | 106 | 135 | 143 | 86 | 40 | 149 | 54 | 133 | 54 | 238 | 93 | 92 | 91 | 141 | 148 | 105 | 168 |
| ICV-EUA | 1880 | 24 | 51 | 104 | 70 | 39 | 81 | 88 | 80 | 69 | 55 | 88 | 69 | 67 | 38 | 70 | 134 | 128 | 53 | 87 | 52 | 71 | 64 | 116 | 40 | 44 | 98 |
| ERC | 1646 | 3 | 16 | 36 | 33 | 22 | 56 | 58 | 22 | 39 | 29 | 57 | 53 | 21 | 16 | 68 | 36 | 110 | 60 | 174 | 133 | 148 | 137 | 83 | 84 | 60 | 92 |
| AVVIC | 1169 | 27 | 49 | 58 | 35 | 64 | 75 | 63 | 36 | 30 | 23 | 38 | 32 | 37 | 25 | 37 | 46 | 72 | 31 | 47 | 23 | 40 | 40 | 90 | 41 | 41 | 69 |
| C | 1103 | 8 | 22 | 45 | 30 | 20 | 45 | 71 | 34 | 41 | 57 | 53 | 45 | 23 | 27 | 36 | 57 | 52 | 26 | 80 | 43 | 42 | 54 | 63 | 34 | 35 | 60 |
| C-PA | 71 | 0 | 1 | 2 | 1 | 4 | 6 | 2 | 1 | 9 | 7 | 5 | 1 | 1 | 1 | 1 | 8 | 3 | 0 | 4 | 1 | 2 | 1 | 0 | 2 | 5 | 3 |
| Blancs | 483 | 2 | 6 | 21 | 17 | 20 | 16 | 26 | 9 | 12 | 24 | 27 | 17 | 17 | 3 | 32 | 15 | 23 | 23 | 48 | 14 | 19 | 22 | 21 | 21 | 10 | 18 |
| Nuls | 70 | 3 | 0 | 2 | 0 | 1 | 3 | 3 | 7 | 5 | 1 | 10 | 0 | 3 | 1 | 1 | 7 | 1 | 1 | 6 | 2 | 3 | 0 | 4 | 0 | 3 | 3 |
| Vots Vàlids | 17872 | 335 | 574 | 878 | 664 | 609 | 938 | 876 | 635 | 565 | 582 | 811 | 634 | 515 | 387 | 674 | 880 | 884 | 434 | 1128 | 537 | 690 | 657 | 895 | 626 | 542 | 922 |
| Totals | 17942 | 338 | 574 | 880 | 664 | 610 | 941 | 879 | 642 | 570 | 583 | 821 | 634 | 518 | 388 | 675 | 887 | 885 | 435 | 1134 | 539 | 693 | 657 | 899 | 626 | 545 | 925 |
| Cens | 39.364 | 1.142 | 1.350 | 1.966 | 1.537 | 1.369 | 1.948 | 1.963 | 1.237 | 1.170 | 1.164 | 1.761 | 1.208 | 1.072 | 835 | 1.347 | 1.967 | 1.674 | 819 | 2.270 | 1.382 | 1.617 | 1.690 | 1.912 | 1.681 | 1.481 | 1.802 |

Percentatges per Seccions

| | | Districte I | | | | | | | Districte II | | | | | | Districte III | | | | | Districte IV | | | | Districte V | | | |
|---------|-------|-------------|-------|-------|-------|-------|-------|-------|--------------|-------|-------|-------|-------|-------|---------------|-------|-------|-------|-------|--------------|-------|-------|-------|-------------|-------|-------|-------|
| Sigles | Total | 1 | 2 | 3 | 4 | 5 | 6 | 7 | 1 | 2 | 3 | 4 | 5 | 6 | 1 | 2 | 3 | 4 | 5 | 1 | 2 | 3 | 4 | 1 | 2 | 3 | 4 |
| PSC | 29,90 | 59,10 | 51,57 | 43,05 | 43,37 | 41,71 | 42,54 | 31,28 | 39,84 | 30,09 | 26,29 | 27,37 | 23,19 | 34,95 | 45,99 | 24,78 | 42,95 | 24,21 | 24,88 | 14,01 | 14,53 | 15,80 | 17,50 | 19,66 | 17,09 | 20,66 | 25,16 |
| PP | 19,41 | 15,22 | 16,38 | 15,72 | 17,47 | 19,54 | 17,48 | 16,89 | 15,43 | 18,76 | 21,99 | 22,93 | 20,03 | 16,12 | 15,25 | 16,91 | 17,27 | 16,86 | 18,20 | 25,89 | 18,62 | 24,20 | 20,24 | 22,91 | 23,80 | 23,99 | 19,74 |
| CiU | 15,15 | 6,57 | 6,79 | 10,93 | 11,14 | 11,00 | 10,23 | 16,67 | 16,06 | 15,75 | 18,21 | 16,65 | 22,56 | 16,70 | 10,34 | 22,11 | 6,14 | 15,05 | 12,44 | 21,10 | 17,32 | 13,33 | 13,85 | 15,75 | 23,64 | 19,37 | 18,22 |
| ICV-EUA | 10,52 | 7,16 | 8,89 | 11,85 | 10,54 | 6,40 | 8,64 | 10,05 | 12,60 | 12,21 | 9,45 | 10,85 | 10,88 | 13,01 | 9,82 | 10,39 | 15,23 | 14,48 | 12,21 | 7,71 | 9,68 | 10,29 | 9,74 | 12,96 | 6,39 | 8,12 | 10,63 |
| AVVIC | 9,21 | 0,90 | 2,79 | 4,10 | 4,97 | 3,61 | 5,97 | 6,62 | 3,46 | 6,90 | 4,98 | 7,03 | 8,36 | 4,08 | 4,13 | 10,09 | 4,09 | 12,44 | 13,82 | 15,43 | 24,77 | 21,45 | 20,85 | 9,27 | 13,42 | 11,07 | 9,98 |
| C's | 6,54 | 8,06 | 8,54 | 6,61 | 5,27 | 10,51 | 8,00 | 7,19 | 5,67 | 5,31 | 3,95 | 4,69 | 5,05 | 7,18 | 6,46 | 5,49 | 5,23 | 8,14 | 7,14 | 4,17 | 4,28 | 5,80 | 6,09 | 10,06 | 6,55 | 7,56 | 7,48 |
| ERC | 6,17 | 2,39 | 3,83 | 5,13 | 4,52 | 3,28 | 4,80 | 8,11 | 5,35 | 7,26 | 9,79 | 6,54 | 7,10 | 4,47 | 6,98 | 5,34 | 6,48 | 5,88 | 5,99 | 7,09 | 8,01 | 6,09 | 8,22 | 7,04 | 5,43 | 6,46 | 6,51 |
| C-PA | 0,40 | 0,00 | 0,17 | 0,23 | 0,15 | 0,66 | 0,64 | 0,23 | 0,16 | 1,59 | 1,20 | 0,62 | 0,16 | 0,19 | 0,26 | 0,15 | 0,91 | 0,34 | 0,00 | 0,35 | 0,19 | 0,29 | 0,15 | 0,00 | 0,32 | 0,92 | 0,33 |
| Blancs | 2,70 | 0,60 | 1,05 | 2,39 | 2,56 | 3,28 | 1,71 | 2,97 | 1,42 | 2,12 | 4,12 | 3,33 | 2,68 | 3,30 | 0,78 | 4,75 | 1,70 | 2,60 | 5,30 | 4,26 | 2,61 | 2,75 | 3,35 | 2,35 | 3,35 | 1,85 | 1,95 |
| Nuls | 0,39 | 0,89 | 0,00 | 0,23 | 0,00 | 0,16 | 0,32 | 0,34 | 1,09 | 0,88 | 0,17 | 1,22 | 0,00 | 0,58 | 0,26 | 0,15 | 0,79 | 0,11 | 0,23 | 0,53 | 0,37 | 0,43 | 0,00 | 0,44 | 0,00 | 0,55 | 0,32 |
| % | 45,58 | 29,60 | 42,52 | 44,76 | 43,20 | 44,56 | 48,31 | 44,78 | 51,90 | 48,72 | 50,09 | 46,62 | 52,48 | 48,32 | 46,47 | 50,11 | 45,09 | 52,87 | 53,11 | 49,96 | 39,00 | 42,86 | 38,88 | 47,02 | 37,24 | 36,80 | 51,33 |

CASTELLDEFELS MUNICIPALS 2007

COMPARATIVES 2007 - 2003

| | 2007 | | 2003 | |
|---------|-------|-------|-------|-------|
| | Vots | % | Vots | % |
| PSC | 5.344 | 29,90 | 7.254 | 35,21 |
| PP | 3.469 | 19,41 | 4.159 | 20,19 |
| CiU | 2.707 | 15,15 | 2.602 | 12,63 |
| ICV-EUA | 1.880 | 10,52 | 2.312 | 11,22 |
| AVVIC | 1.646 | 9,21 | 2.283 | 11,08 |
| ERC | 1.103 | 6,17 | 1.475 | 7,16 |

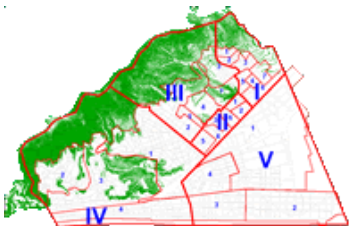
52 Meses escrutades de 52

Eleccions Municipals 2007 a Castelldefels

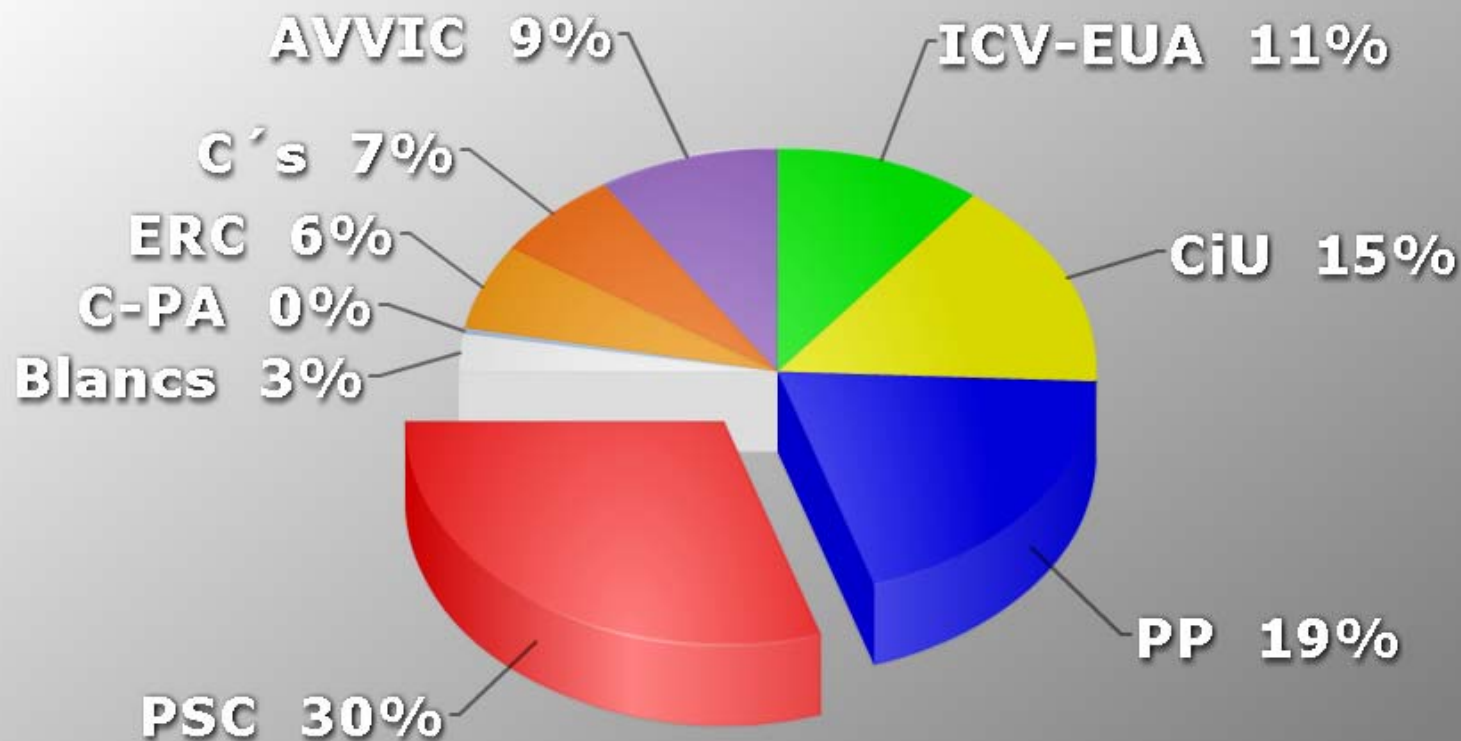
Participació 2003 - 2007



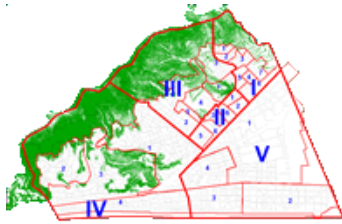
Eleccions Municipals 2007 a Castelldefels



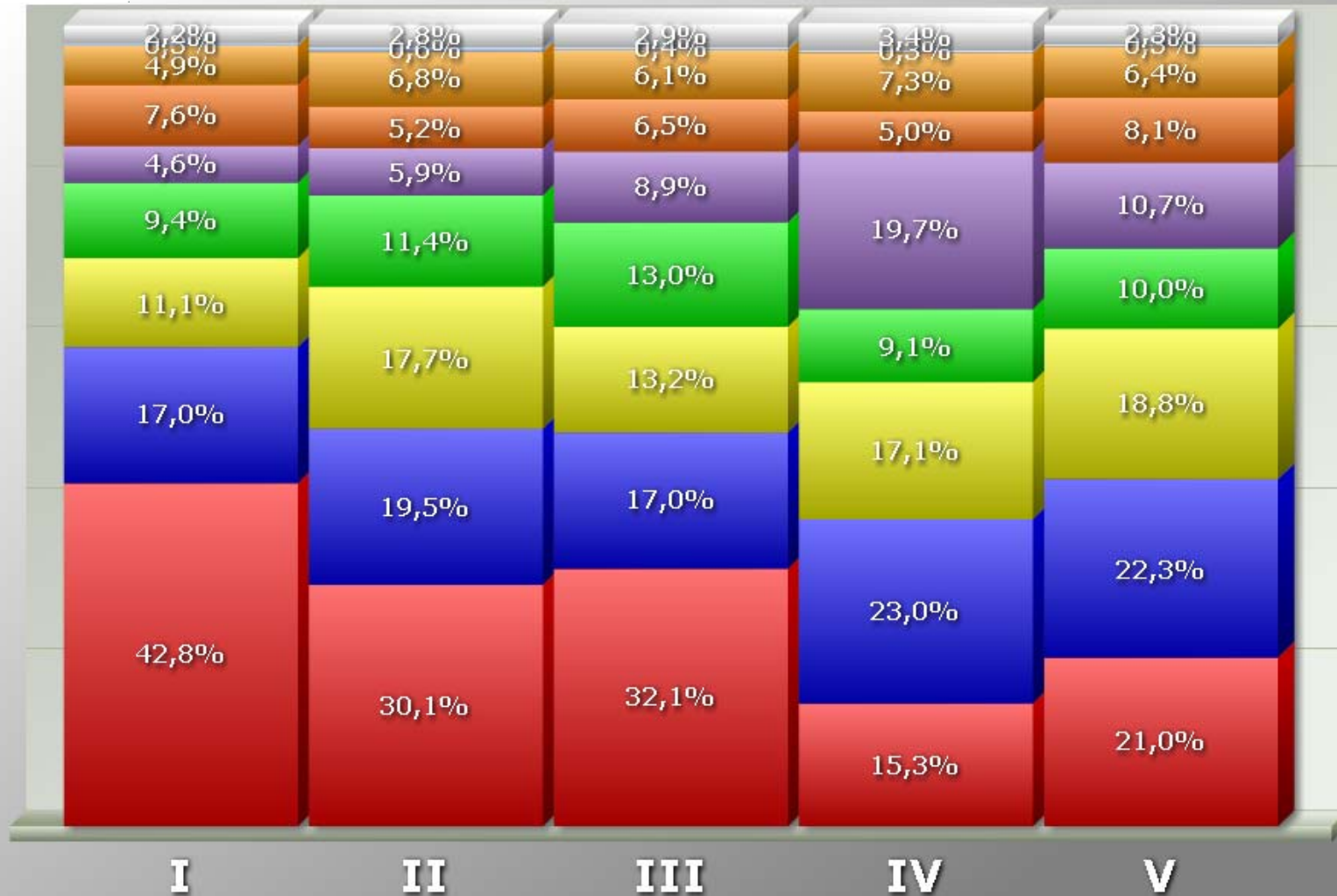
Vots a Castelldefels



Eleccions Municipals 2007 a Castelldefels



Districtes

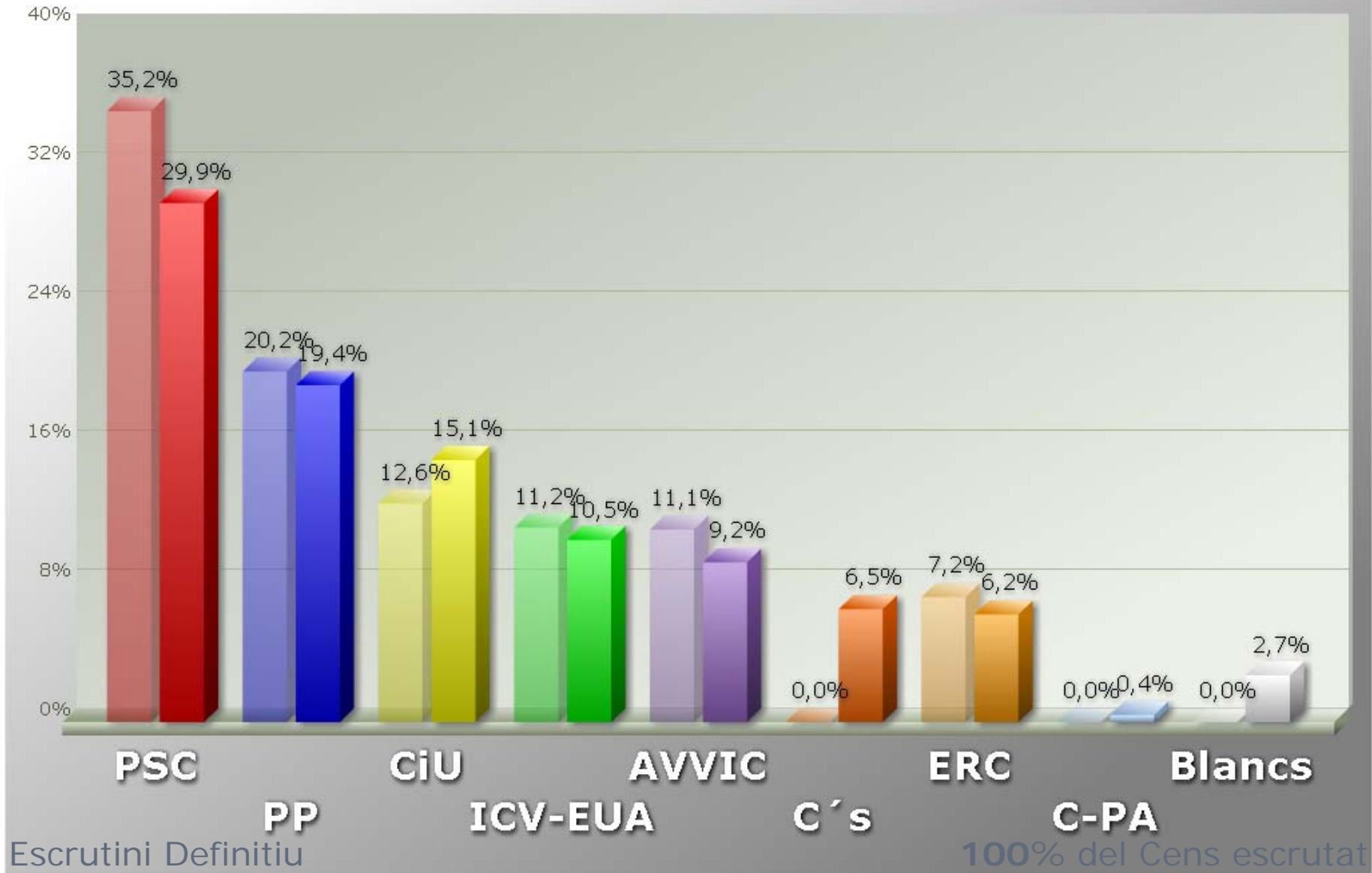


Escrutini Definitiu

100% del Cens escrutat

Eleccions Municipals 2007 a Castelldefels

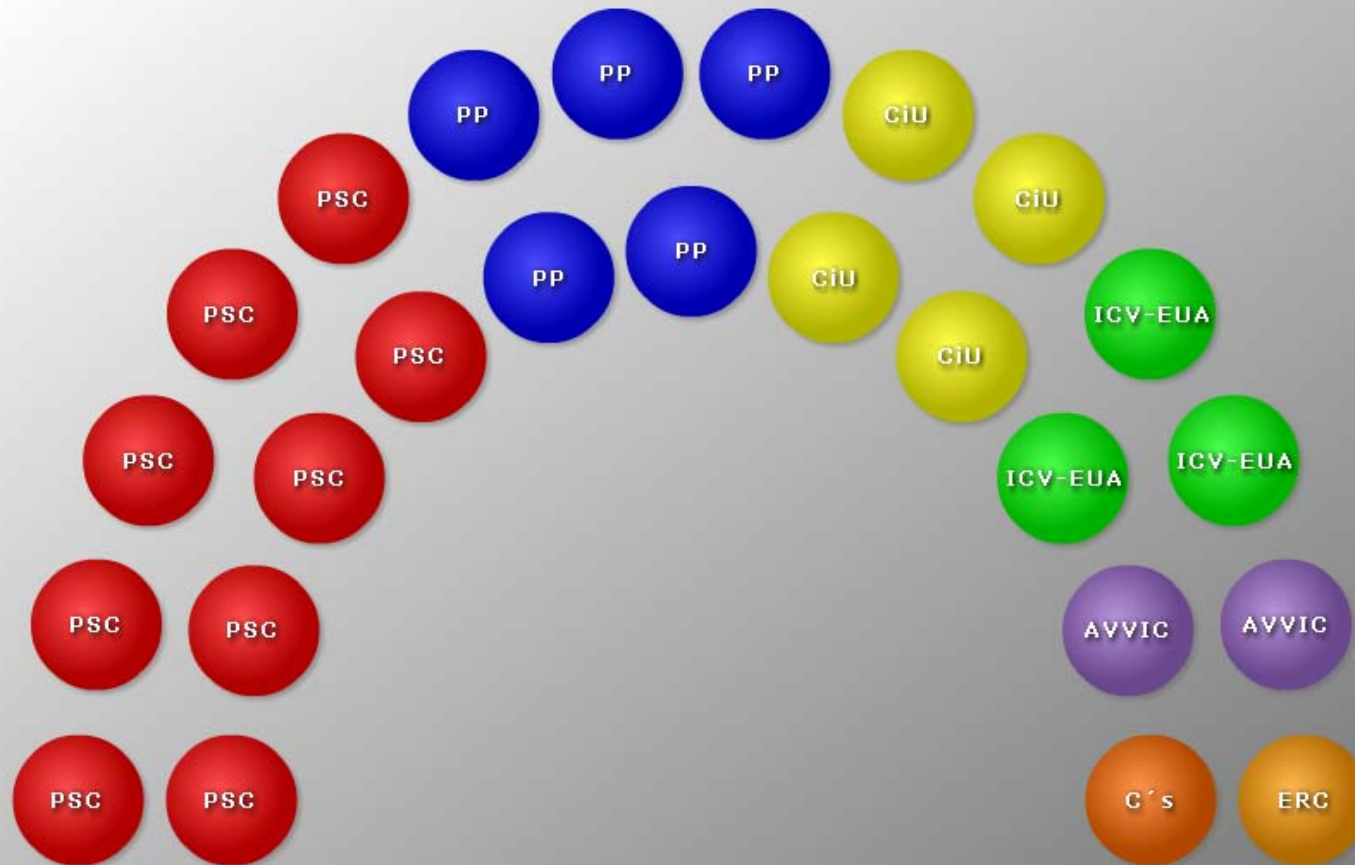
Comparativa 2003 - 2007



Eleccions Municipals 2007 a Castelldefels



Regidors



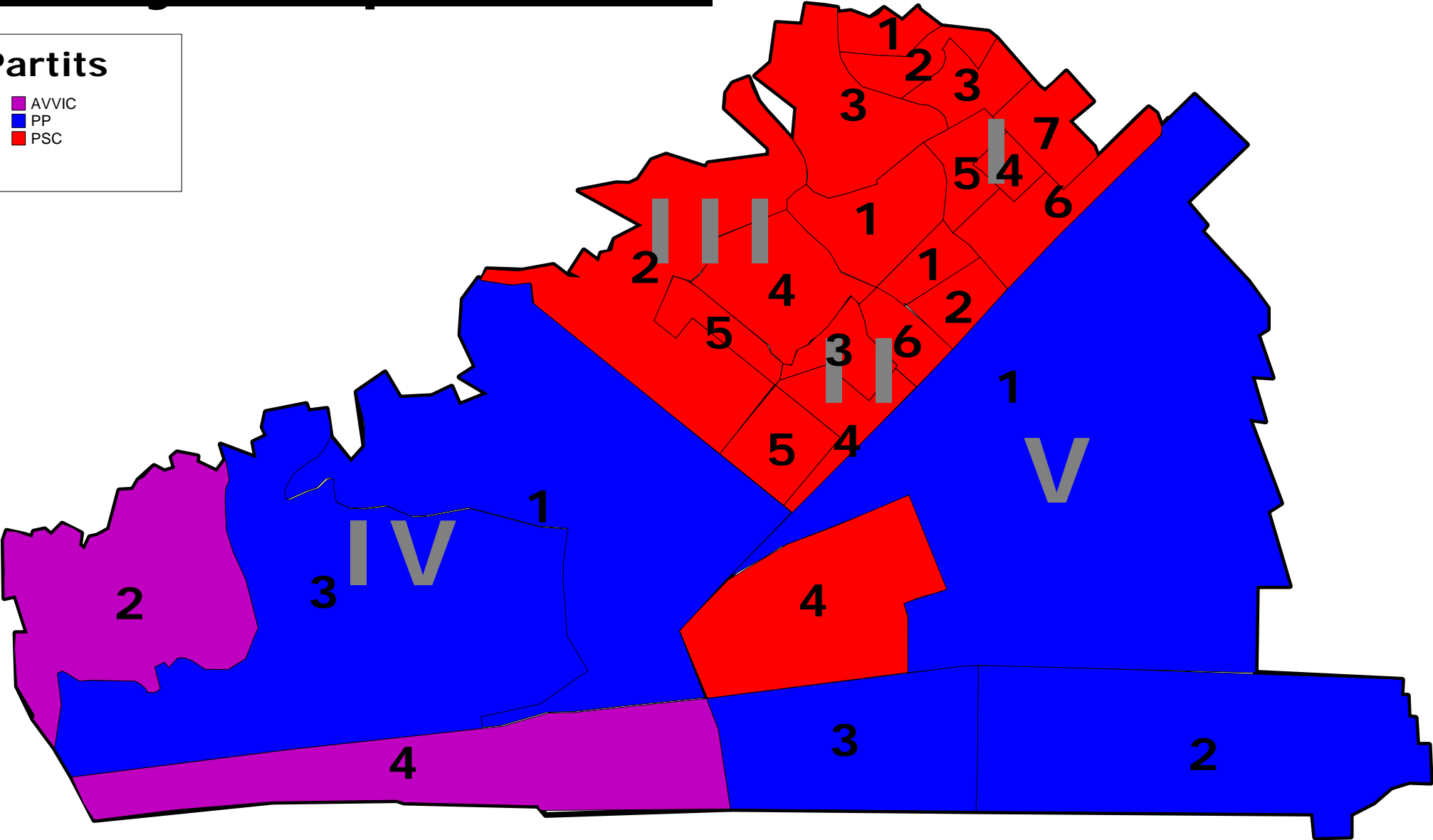
Escrutini Definitiu

100% del Cens escrutat

Guanyador per Secció

Partits

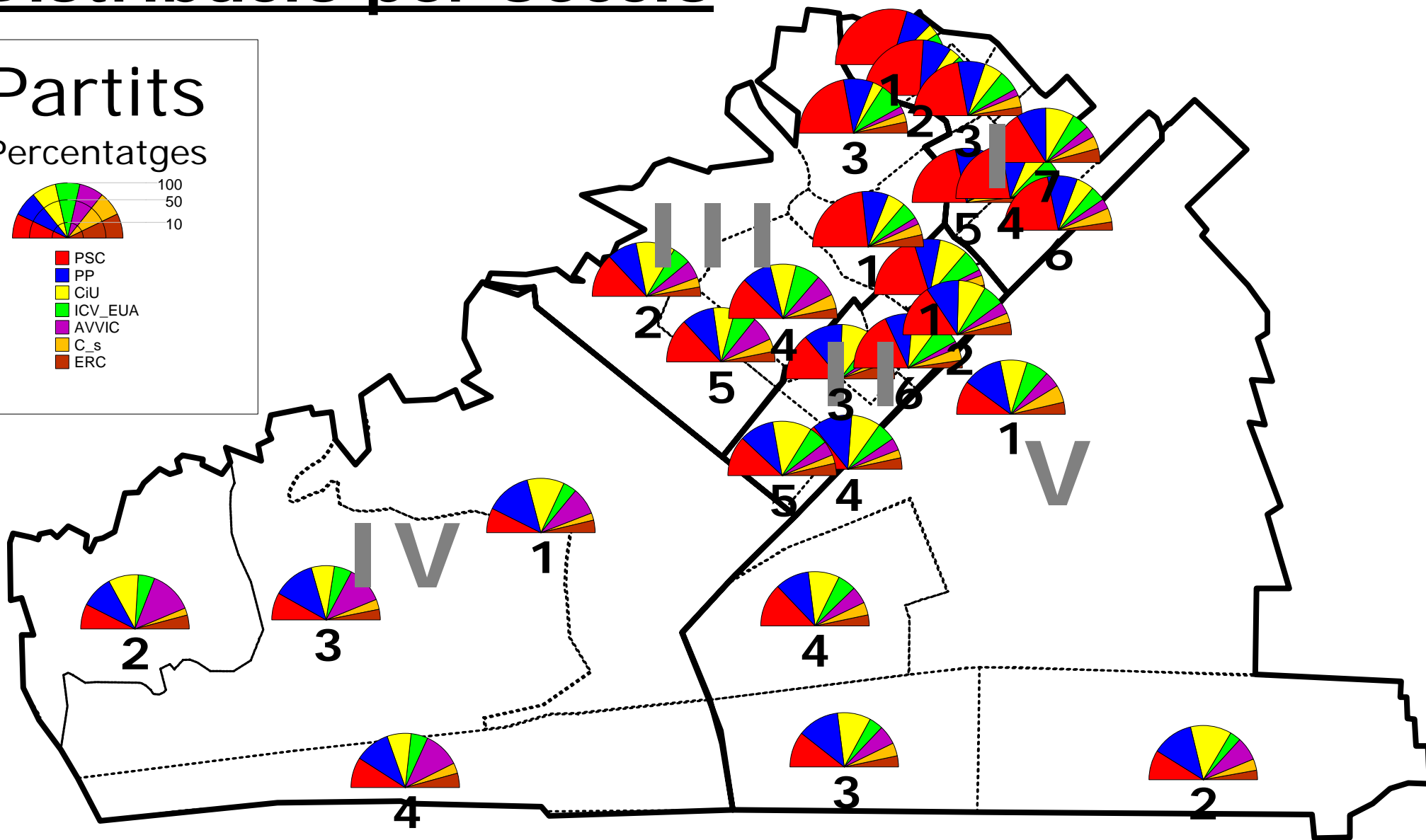

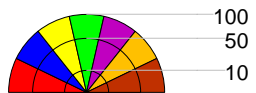
- AVVIC
- PP
- PSC



Distribució per Secció

Partits

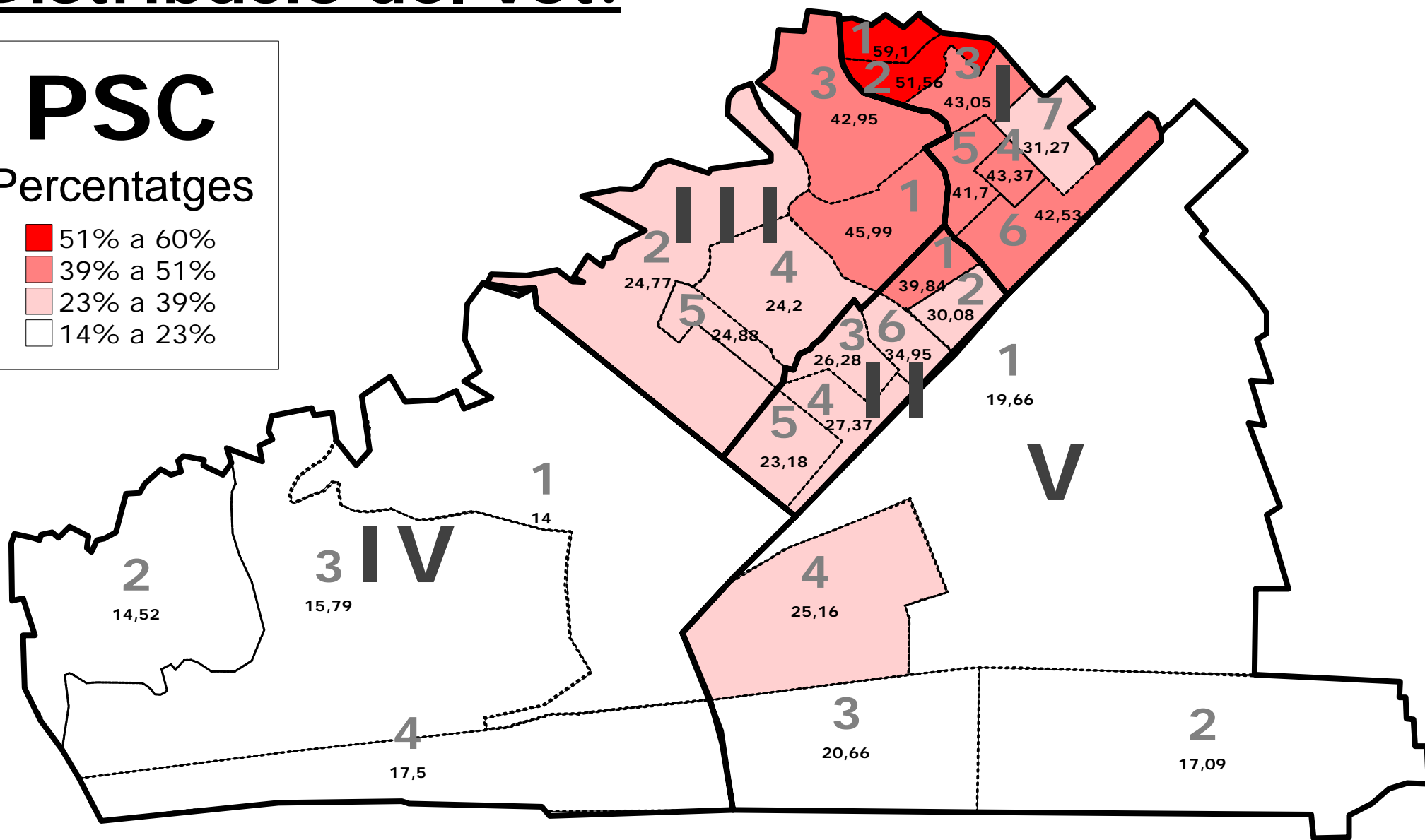
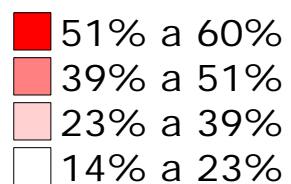
Percentatges



Distribució del vot:

PSC

Percentatges

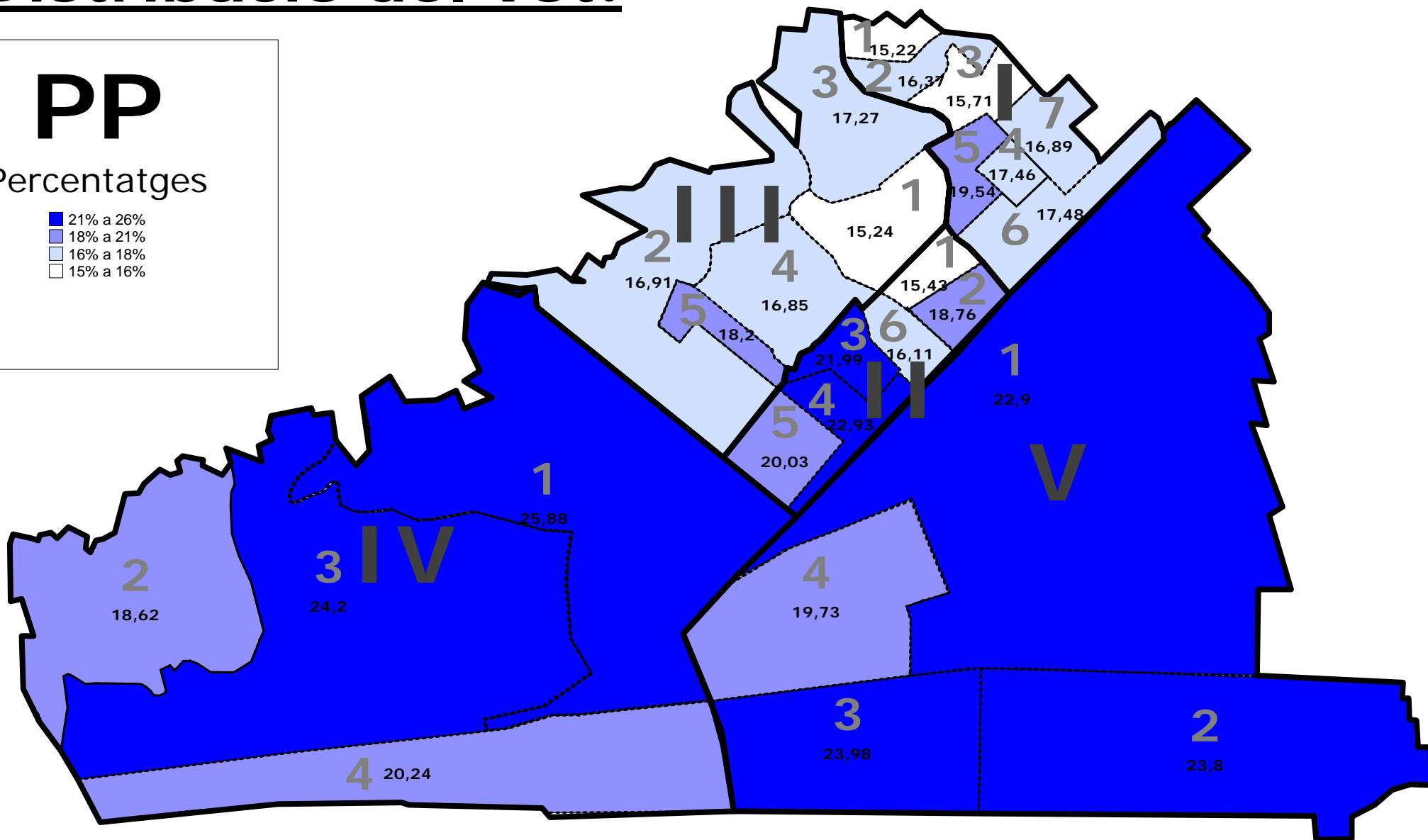


Distribució del vot:

PP

Percentatges

- 21% a 26%
- 18% a 21%
- 16% a 18%
- 15% a 16%

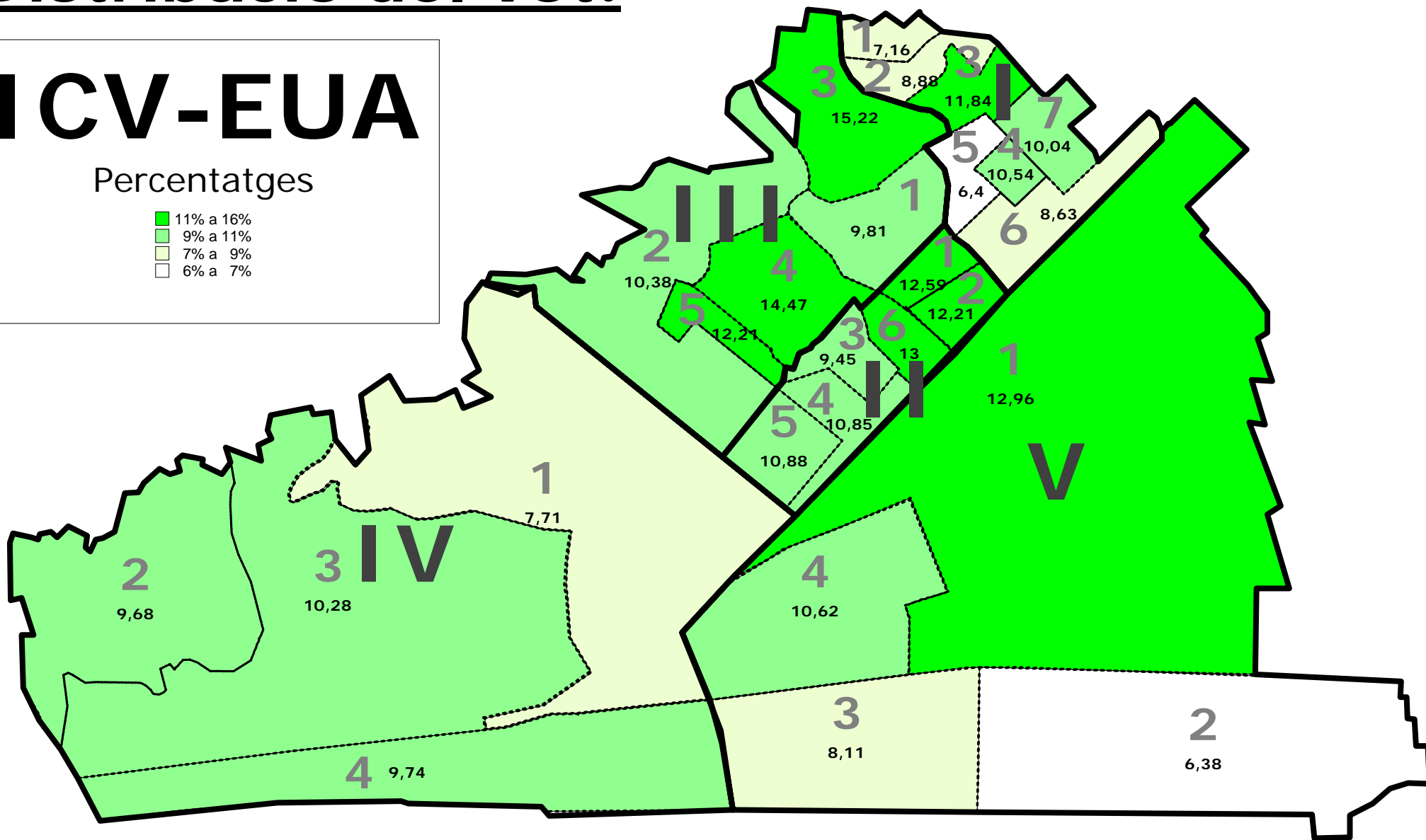


Distribució del vot:

ICV-EUA

Percentatges

- 11% a 16%
- 9% a 11%
- 7% a 9%
- 6% a 7%

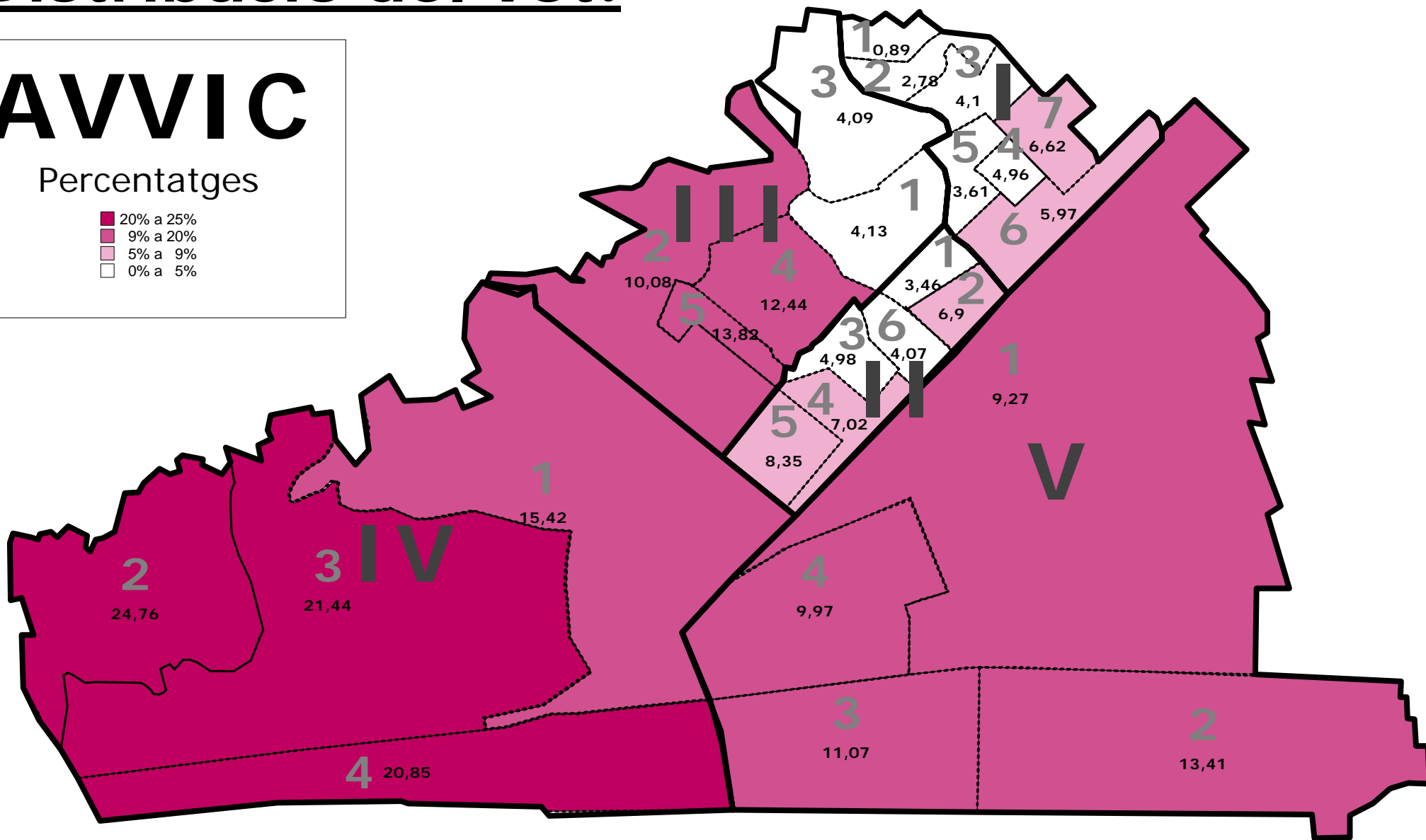


Distribució del vot:

AVVIC

Percentatges

- 20% a 25%
- 9% a 20%
- 5% a 9%
- 0% a 5%

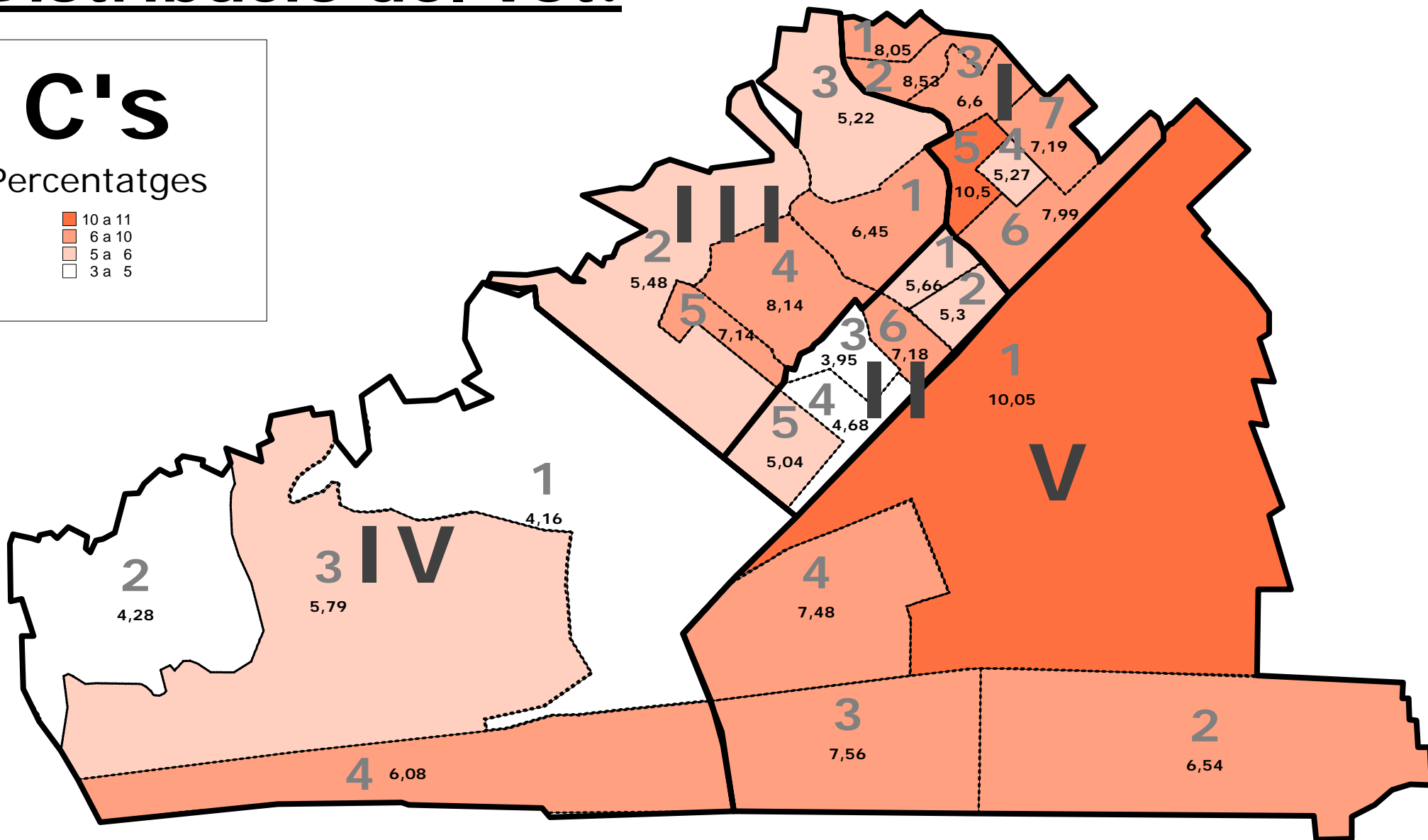


Distribució del vot:

C's

Percentatges

- 10 a 11
- 6 a 10
- 5 a 6
- 3 a 5

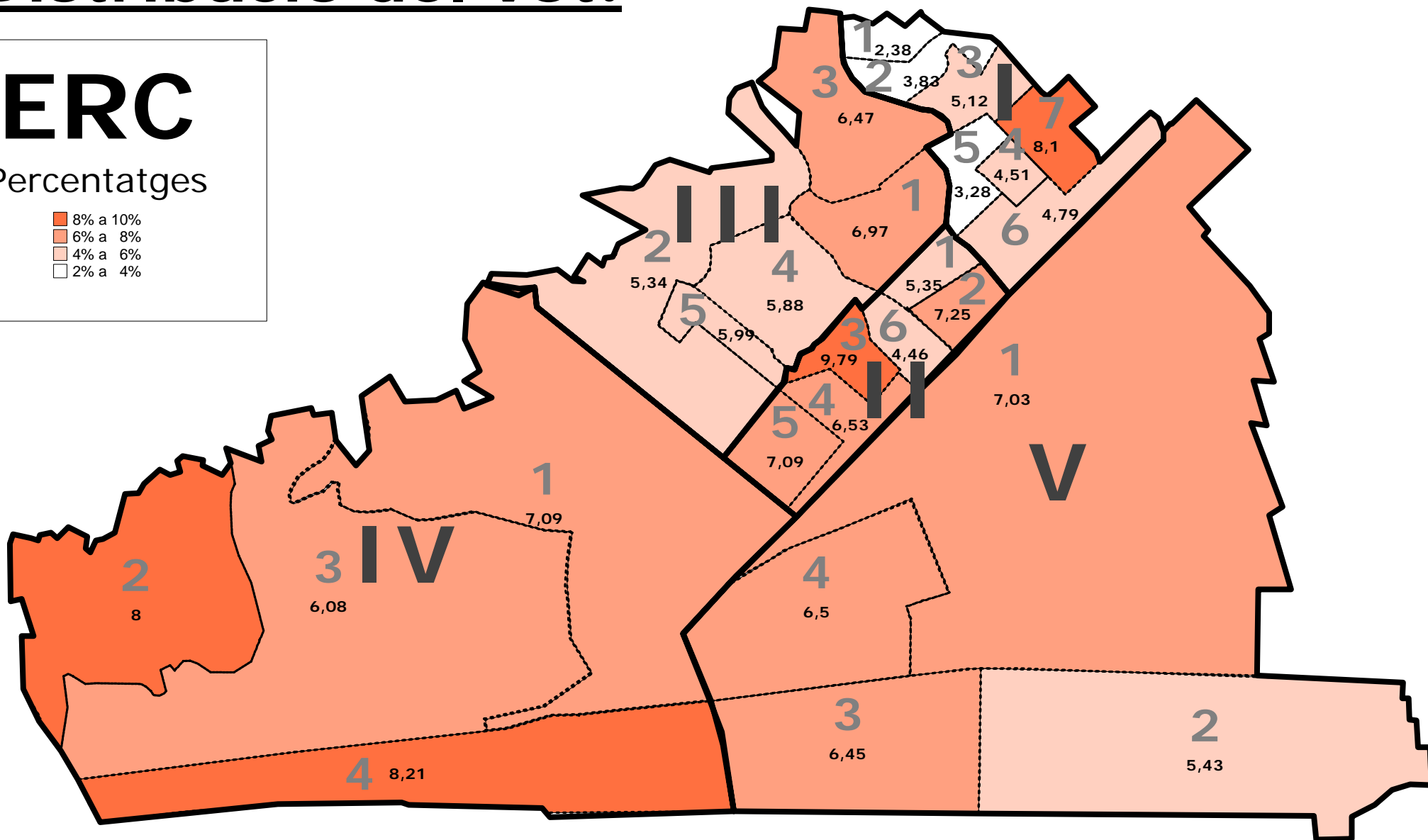


Distribució del vot:

ERC

Percentatges

- 8% a 10%
- 6% a 8%
- 4% a 6%
- 2% a 4%



Districtes i Seccions
amb els barris
de Castelldefels

